

Ports de Commerce de Corse

Porti di Commerciù di Corsica

Mensuel

U Misincu

Rotations

Rutazione

mars 2024

marzu 2024

ROTATIONS

TOTAL PORTS	Rotations			Cumul rotations depuis le 1er Janvier		
	2023	2024	Variation	2023	2024	Variation
Régulier National	301	314	4,32%	960	982	2,29%
Régulier International	267	286	7,12%	760	741	-2,50%
TOTAL	568	600	5,63%	1 720	1 723	0,17%
Croisières	4	0	-100,00%	4	0	-100,00%
Hydrocarbures	28	24	-14,29%	76	74	-2,63%
Ciment	43	32	-25,58%	106	94	-11,32%
TOTAL	71	56	-21,13%	182	168	-7,69%
TOTAL	643	656	2,02%	1 906	1 891	-0,79%

AJACCIO	Rotations			Cumul rotations depuis le 1er Janvier		
	2023	2024	Variation	2023	2024	Variation
Régulier National	109	114	4,59%	342	356	4,09%
Régulier International	9	10	11,11%	29	30	3,45%
TOTAL	118	124	5,08%	371	386	4,04%
Croisières	4	0	-100,00%	4	0	-100,00%
Hydrocarbures	10	10	0,00%	28	26	-7,14%
Ciment	14	8	-42,86%	28	26	-7,14%
TOTAL	24	18	-25,00%	56	52	-7,14%
TOTAL	146	142	-2,74%	431	438	1,62%

BASTIA	Rotations			Cumul rotations depuis le 1er Janvier		
	2023	2024	Variation	2023	2024	Variation
Régulier National	121	127	4,96%	381	384	0,79%
Régulier International	57	71	24,56%	170	175	2,94%
TOTAL	178	198	11,24%	551	559	1,45%
Croisières	0	0	-	0	0	-
Hydrocarbures	16	14	-12,50%	46	46	0,00%
Ciment	7	8	14,29%	25	18	-28,00%
TOTAL	23	22	-4,35%	71	64	-9,86%
TOTAL	201	220	9,45%	622	623	0,16%

BONIFACIO	Rotations			Cumul rotations depuis le 1er Janvier		
	2023	2024	Variation	2023	2024	Variation
Régulier National	0	0	-	0	0	-
Régulier International	196	204	4,08%	552	528	-4,35%
TOTAL	196	204	4,08%	552	528	-4,35%
Croisières	0	0	-	0	0	-
Hydrocarbures	0	0	-	0	0	-
Ciment	0	0	-	0	0	-
TOTAL	0	0	-	0	0	-
TOTAL	196	204	4,08%	552	528	-4,35%

L'ILE-ROUSSE	Rotations			Cumul rotations depuis le 1er Janvier		
	2023	2024	Variation	2023	2024	Variation
Régulier National	24	25	4,17%	81	80	-1,23%
Régulier International	4	1	-75,00%	8	6	-25,00%
TOTAL	28	26	-7,14%	89	86	-3,37%
Croisières	0	0	-	0	0	-
Hydrocarbures	0	0	-	0	0	-
Ciment	10	6	-40,00%	21	20	-4,76%
TOTAL	10	6	-40,00%	21	20	-4,76%
TOTAL	38	32	-15,79%	110	106	-3,64%

PORTO-VECCHIO	Rotations			Cumul rotations depuis le 1er Janvier		
	2023	2024	Variation	2023	2024	Variation
Régulier National	25	24	-4,00%	86	86	0,00%
Régulier International	1	0	-100,00%	1	2	100,00%
TOTAL	26	24	-7,69%	87	88	1,15%
Croisières	0	0	-	0	0	-
Hydrocarbures	0	0	-	0	0	-
Ciment	12	10	-16,67%	32	30	-6,25%
TOTAL	12	10	-16,67%	32	30	-6,25%
TOTAL	38	34	-10,53%	119	118	-0,84%

PROPRIANO	Rotations			Cumul rotations depuis le 1er Janvier		
	2023	2024	Variation	2023	2024	Variation
Régulier National	22	24	9,09%	70	76	8,57%
Régulier International	0	0	-	0	0	-
TOTAL	22	24	9,09%	70	76	8,57%
Croisières	0	0	-	0	0	-
Hydrocarbures	2	0	-100,00%	2	2	0,00%
Ciment	0	0	-	0	0	-
TOTAL	2	0	-100,00%	2	2	0,00%
TOTAL	24	24	0,00%	72	78	8,33%

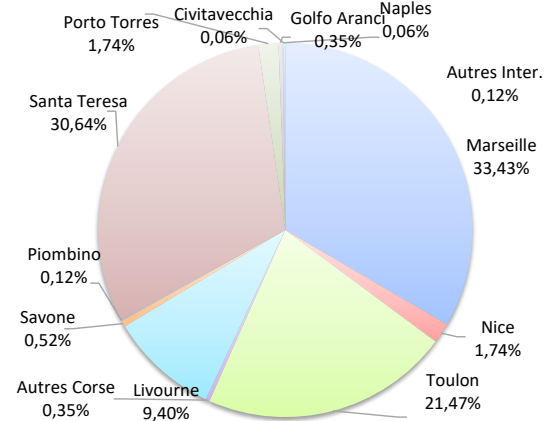
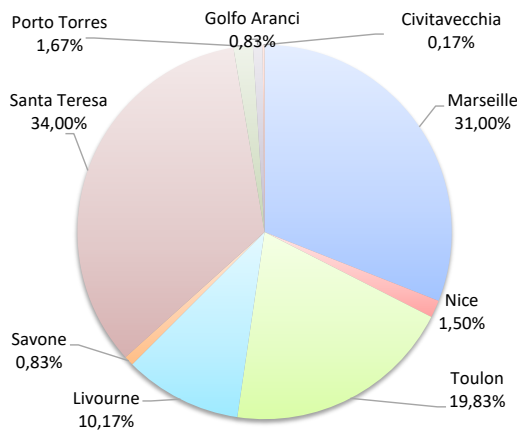
ROTATIONS

	Rotations			Cumul rotations depuis le 1er Janvier		
	2023	2024	Variation	2023	2024	Variation
Régulier National	301	314	4,32%	960	982	2,29%
Régulier Internat°	267	286	7,12%	760	741	-2,50%
TOTAL	568	600	5,63%	1 720	1 723	0,17%
Croisières	4	0	-100,00%	4	0	-100,00%
Hydrocarbures	28	24	-14,29%	76	74	-2,63%
Ciment	43	32	-25,58%	106	94	-11,32%
TOTAL	71	56	-21,13%	182	168	-7,69%
TOTAL	643	656	2,02%	1 906	1 891	-0,79%

LIGNES
REGULIERS NAT° ET INTERNAT°

Lignes	Rotations	Variation n-1
Marseille	186	3,91%
Nice	9	125,00%
Toulon	119	4,39%
Autres Corse	0	-100,00%
Livourne	61	5,17%
Savone	5	150,00%
Piombino	0	-
Santa Teresa	204	4,08%
Porto Torres	10	4,08%
Golfo Aranci	5	66,67%
Naples	0	-
Civitavecchia	1	-
Autres Inter.	0	-

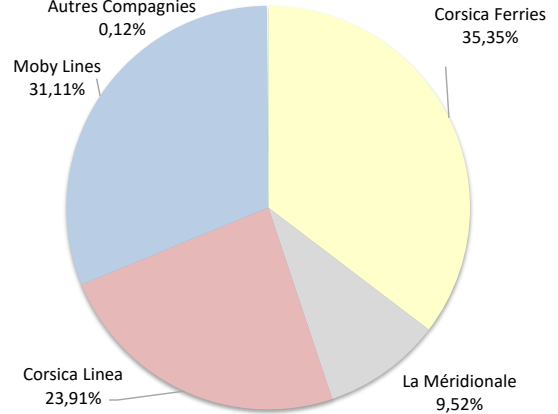
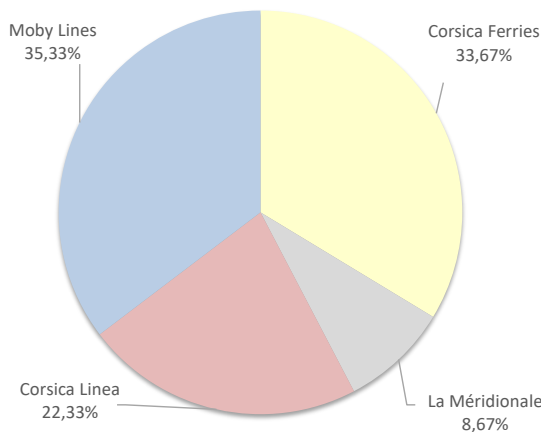
Lignes	Rotations	Variation n-1
Marseille	576	3,41%
Nice	30	57,89%
Toulon	370	2,21%
Autres Corse	6	-72,73%
Livourne	162	0,62%
Savone	9	-25,00%
Piombino	2	-
Santa Teresa	528	-4,35%
Porto Torres	30	20,00%
Golfo Aranci	6	-25,00%
Naples	1	-
Civitavecchia	1	-
Autres Inter.	2	0,00%



COMPAGNIES
REGULIERS NAT° et INTERNAT°

Compagnies	Rotations	Variation n-1
Corsica Ferries	202	9,78%
La Méridionale	52	-7,14%
Corsica Linea	134	1,52%
Moby Lines	212	8,16%
Autres Compagnies	0	-

Compagnies	Rotations	Variation n-1
Corsica Ferries	609	2,53%
La Méridionale	164	5,13%
Corsica Linea	412	-0,96%
Moby Lines	536	-2,90%
Autres Compagnies	2	-



ROTATIONS PAR LIGNE

MENSUEL	National	Ajaccio	Bastia	Bonifacio	L'Ile-Rousse	Porto-Vecchio	Propriano	Total
	Marseille	58	58	0	24	22	24	186
	Nice	0	8	0	1	0	0	9
	Toulon	56	61	0	0	2	0	119
	Autres Corse	0	0	0	0	0	0	0
	Total	114	127	0	25	24	24	314
	<i>Variation Volume /(n-1)</i>	5	6	0	1	-1	2	13
	<i>Variation % / (n-1)</i>	4,59%	4,96%	-	4,17%	-4,00%	9,09%	4,32%
	International	Ajaccio	Bastia	Bonifacio	L'Ile-Rousse	Porto-Vecchio	Propriano	Total
	Livourne	0	60	0	1	0	0	61
Savone	0	5	0	0	0	0	5	
Santa Teresa	0	0	204	0	0	0	204	
Porto Torres	10	0	0	0	0	0	10	
Golfo Aranci	0	5	0	0	0	0	5	
Civitavecchia	0	1	0	0	0	0	1	
Total	10	71	204	1	0	0	286	
<i>Variation Volume /(n-1)</i>	1	14	8	-3	-1	0	19	
<i>Variation % / (n-1)</i>	11,11%	24,56%	4,08%	-75,00%	-100,00%	-	7,12%	
Total	124	198	204	26	24	24	600	
<i>Variation Volume /(n-1)</i>	6	20	8	-2	-2	2	32	
<i>Variation % / (n-1)</i>	5,08%	11,24%	4,08%	-7,14%	-7,69%	9,09%	5,63%	
Cumul depuis le 1er janvier	National	Ajaccio	Bastia	Bonifacio	L'Ile-Rousse	Porto-Vecchio	Propriano	Total
	Marseille	180	174	0	74	72	76	576
	Nice	0	24	0	6	0	0	30
	Toulon	176	180	0	0	14	0	370
	Autres Corse	0	6	0	0	0	0	6
	Total	356	384	0	80	86	76	982
	<i>Variation Volume /(n-1)</i>	14	3	0	-1	0	6	22
	<i>Variation % / (n-1)</i>	4,09%	0,79%	-	-1,23%	0,00%	8,57%	2,29%
	International	Ajaccio	Bastia	Bonifacio	L'Ile-Rousse	Porto-Vecchio	Propriano	Total
	Livourne	0	156	0	6	0	0	162
Savone	0	9	0	0	0	0	9	
Piombino	0	2	0	0	0	0	2	
Santa Teresa	0	0	528	0	0	0	528	
Porto Torres	30	0	0	0	0	0	30	
Golfo Aranci	0	6	0	0	0	0	6	
Naples	0	1	0	0	0	0	1	
Civitavecchia	0	1	0	0	0	0	1	
Autres Inter.	0	0	0	0	2	0	2	
Total	30	175	528	6	2	0	741	
<i>Variation Volume /(n-1)</i>	1	5	-24	-2	1	0	-19	
<i>Variation % / (n-1)</i>	3,45%	2,94%	-4,35%	-25,00%	100,00%	-	-2,50%	
Total	386	559	528	86	88	76	1723	
<i>Variation Volume /(n-1)</i>	15	8	-24	-3	1	6	3	
<i>Variation % / (n-1)</i>	4,04%	1,45%	-4,35%	-3,37%	1,15%	8,57%	0,17%	
Vrac	MENSUEL	Ajaccio	Bastia	Bonifacio	L'Ile-Rousse	Porto-Vecchio	Propriano	Total
	Hydrocarbures	10	14	0	0	0	0	24
	Ciment	8	8	0	6	10	0	32
	Total	18	22	0	6	10	0	56
	<i>Variation Volume /(n-1)</i>	-2	-1	0	-4	-2	-2	-11
	<i>Variation % / (n-1)</i>	-10,00%	-4,35%	-	-40,00%	-16,67%	-100,00%	-16,42%
	CUMUL	Ajaccio	Bastia	Bonifacio	L'Ile-Rousse	Porto-Vecchio	Propriano	Total
	Hydrocarbures	26	46	0	0	0	2	74
	Ciment	26	18	0	20	30	0	94
	Total	52	64	0	20	30	2	168
<i>Variation Volume /(n-1)</i>	-4	-7	0	-1	-2	0	-14	
<i>Variation % / (n-1)</i>	-7,14%	-9,86%	-	-4,76%	-6,25%	0,00%	-7,69%	
Croisiéristes	MENSUEL	Ajaccio	Bastia	Bonifacio	L'Ile-Rousse	Porto-Vecchio	Propriano	Total
	Croisières	0	0	0	0	0	0	0
	Total	0	0	0	0	0	0	0
	<i>Variation Volume /(n-1)</i>	-4	0	0	0	0	0	-4
	<i>Variation % / (n-1)</i>	-100,00%	-	-	-	-	-	-100,00%
	CUMUL depuis le 1er janvier	Ajaccio	Bastia	Bonifacio	L'Ile-Rousse	Porto-Vecchio	Propriano	Total
	Croisières	0	0	0	0	0	0	0
	Total	0	0	0	0	0	0	0
	<i>Variation Volume /(n-1)</i>	-4	0	0	0	0	0	-4
	<i>Variation % / (n-1)</i>	-100,00%	-	-	-	-	-	-100,00%

PORTS DE COMMERCE DE CORSE

mars 2024

ROTATIONS PAR COMPAGNIE

MENSUEL	National	Ajaccio	Bastia	Bonifacio	L'Ile-Rousse	Porto-Vecchio	Propriano	Total	Variation/V	Variation/%
	Corsica Ferries	56	69	0	1	2	0	128	6	4,92%
	La Méridionale	30	0	0	0	22	0	52	-2	-3,70%
	Corsica Linea	28	58	0	24	0	24	134	9	7,20%
	Total	114	127	0	25	24	24	314	13	4,32%
	<i>Variation Volume / (n-1)</i>	<i>5</i>	<i>6</i>	<i>0</i>	<i>1</i>	<i>-1</i>	<i>2</i>	<i>13</i>		
	<i>Variation % / (n-1)</i>	<i>4,59%</i>	<i>4,96%</i>	<i>-</i>	<i>4,17%</i>	<i>-4,00%</i>	<i>9,09%</i>	<i>4,32%</i>		
	International	Ajaccio	Bastia	Bonifacio	L'Ile-Rousse	Porto-Vecchio	Propriano	Total	Variation/V	Variation/%
	Corsica Ferries	10	63	0	1	0	0	74	12	19,35%
	La Méridionale	0	0	0	0	0	0	0	-2	-100,00%
	Corsica Linea	0	0	0	0	0	0	0	-7	-100,00%
	Moby Lines	0	8	204	0	0	0	212	16	8,16%
	Total	10	71	204	1	0	0	286	19	7,12%
	<i>Variation Volume / (n-1)</i>	<i>1</i>	<i>14</i>	<i>8</i>	<i>-3</i>	<i>-1</i>	<i>0</i>	<i>19</i>		
	<i>Variation % / (n-1)</i>	<i>11,11%</i>	<i>24,56%</i>	<i>4,08%</i>	<i>-75,00%</i>	<i>-100,00%</i>	<i>-</i>	<i>7,12%</i>		
Total	Ajaccio	Bastia	Bonifacio	L'Ile-Rousse	Porto-Vecchio	Propriano	Total	Variation/V	Variation/%	
Corsica Ferries	66	132	0	2	2	0	202	18	9,78%	
La Méridionale	30	0	0	0	22	0	52	-4	-7,14%	
Corsica Linea	28	58	0	24	0	24	134	2	1,52%	
Moby Lines	0	8	204	0	0	0	212	16	8,16%	
Total	124	198	204	26	24	24	600	32	5,63%	
<i>Variation Volume / (n-1)</i>	<i>6</i>	<i>20</i>	<i>8</i>	<i>-2</i>	<i>-2</i>	<i>2</i>	<i>32</i>			
<i>Variation % / (n-1)</i>	<i>5,08%</i>	<i>11,24%</i>	<i>4,08%</i>	<i>-7,14%</i>	<i>-7,69%</i>	<i>9,09%</i>	<i>5,63%</i>			

Cumul depuis le 1er janvier	National	Ajaccio	Bastia	Bonifacio	L'Ile-Rousse	Porto-Vecchio	Propriano	Total	Variation/V	Variation/%
	Corsica Ferries	176	210	0	6	14	0	406	9	2,27%
	La Méridionale	92	0	0	0	72	0	164	10	6,49%
	Corsica Linea	88	174	0	74	0	76	412	3	0,73%
	Total	356	384	0	80	86	76	982	22	2,29%
	<i>Variation Volume / (n-1)</i>	<i>14</i>	<i>3</i>	<i>0</i>	<i>-1</i>	<i>0</i>	<i>6</i>	<i>22</i>		
	<i>Variation % / (n-1)</i>	<i>4,09%</i>	<i>0,79%</i>	<i>-</i>	<i>-1,23%</i>	<i>0,00%</i>	<i>8,57%</i>	<i>2,29%</i>		
	International	Ajaccio	Bastia	Bonifacio	L'Ile-Rousse	Porto-Vecchio	Propriano	Total	Variation/V	Variation/%
	Corsica Ferries	30	167	0	6	0	0	203	6	3,05%
	La Méridionale	0	0	0	0	0	0	0	-2	-100,00%
	Corsica Linea	0	0	0	0	0	0	0	-7	-100,00%
	Moby Lines	0	8	528	0	0	0	536	-16	-2,90%
	Autres Compagnies	0	0	0	0	2	0	2	0	0,00%
	Total	30	175	528	6	2	0	741	-19	-2,50%
	<i>Variation Volume / (n-1)</i>	<i>1</i>	<i>5</i>	<i>-24</i>	<i>-2</i>	<i>1</i>	<i>0</i>	<i>-19</i>		
<i>Variation % / (n-1)</i>	<i>3,45%</i>	<i>2,94%</i>	<i>-4,35%</i>	<i>-25,00%</i>	<i>100,00%</i>	<i>-</i>	<i>-2,50%</i>			
Total	Ajaccio	Bastia	Bonifacio	L'Ile-Rousse	Porto-Vecchio	Propriano	Total	Variation/V	Variation/%	
Corsica Ferries	206	377	0	12	14	0	609	15	2,53%	
La Méridionale	92	0	0	0	72	0	164	8	5,13%	
Corsica Linea	88	174	0	74	0	76	412	-4	-0,96%	
Moby Lines	0	8	528	0	0	0	536	-16	-2,90%	
Autres Compagnies	0	0	0	0	2	0	2	0	0,00%	
Total	386	559	528	86	88	76	1 723	3	0,17%	
<i>Variation Volume / (n-1)</i>	<i>15</i>	<i>8</i>	<i>-24</i>	<i>-3</i>	<i>1</i>	<i>6</i>	<i>3</i>			
<i>Variation % / (n-1)</i>	<i>4,04%</i>	<i>1,45%</i>	<i>-4,35%</i>	<i>-3,37%</i>	<i>1,15%</i>	<i>8,57%</i>	<i>0,17%</i>			